

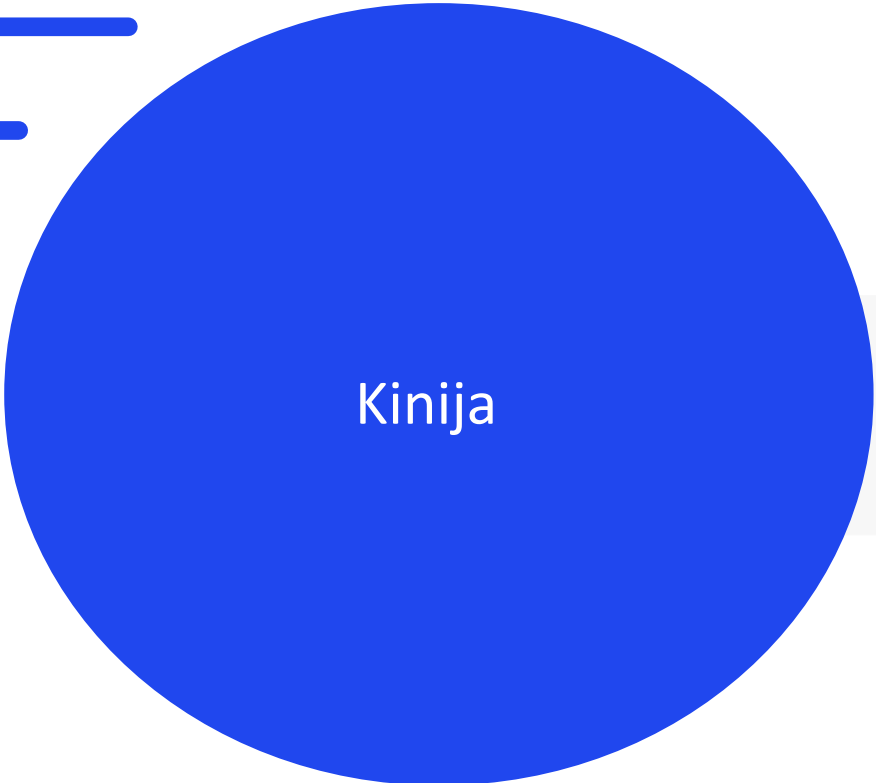
sme:finance

Pasaulio ir Lietuvos ekonomikos apžvalga

Aleksandras Izgorodinas
SME Finance ekonomistas



W www.smefinance.lt E info@smefinance.lt

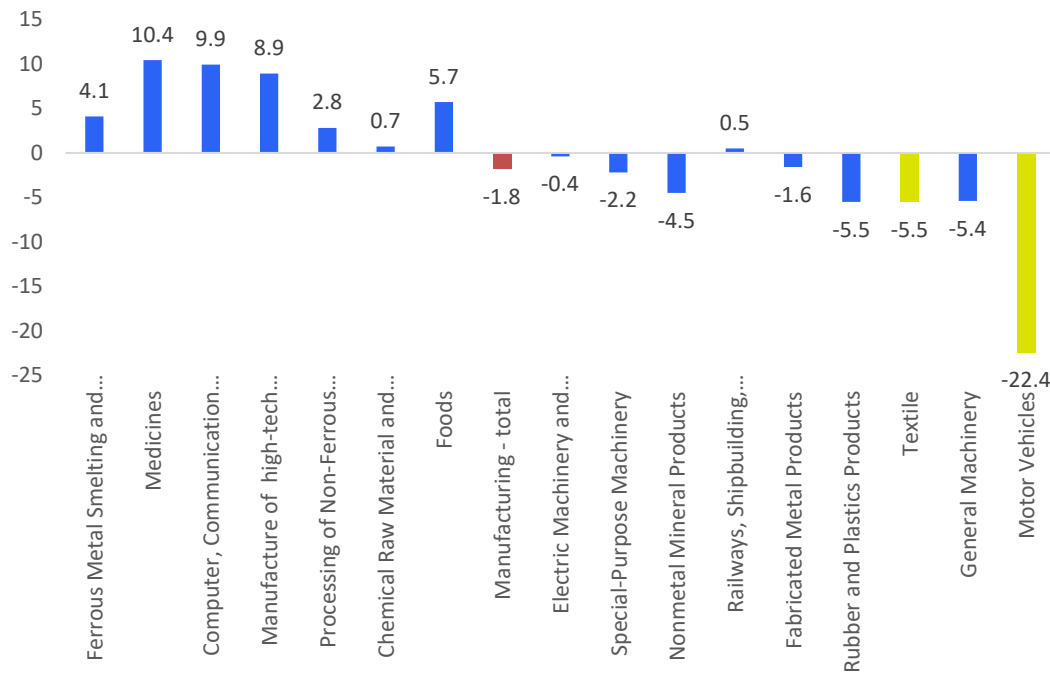


Kinja

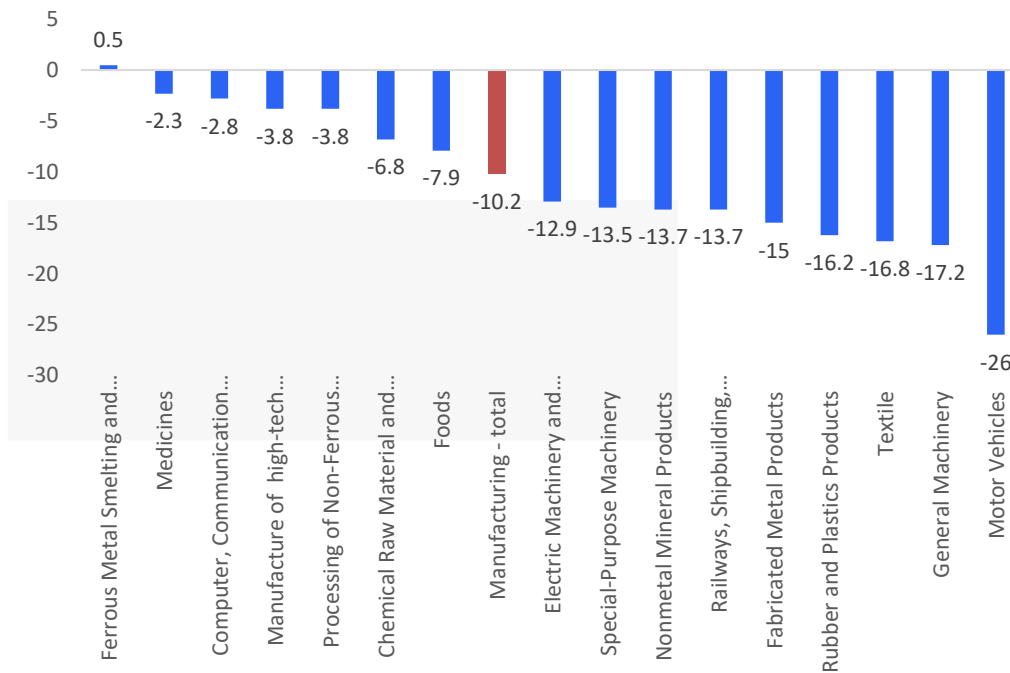


Kinijos pramonė po truputį išlipa iš nuosmukio

Kinija: apdirbamosios gamybos produkcijos apimčių pokytis
2020 m. kovą, palyginti su 2019 m. kovo mėnesiu, proc.



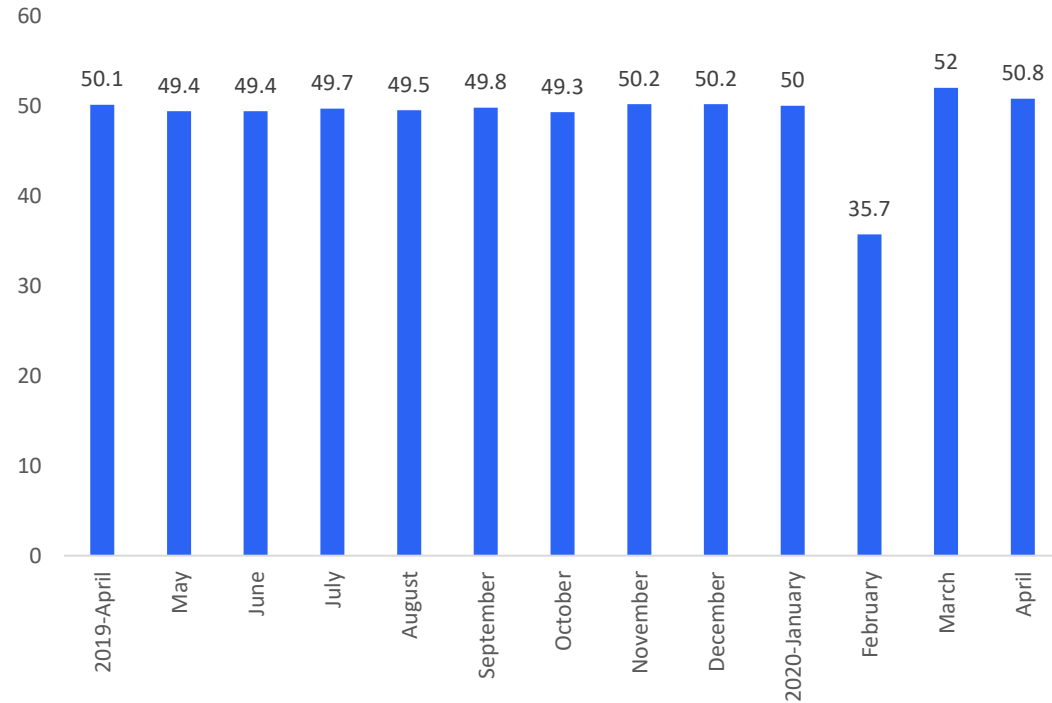
Kinija: apdirbamosios gamybos produkcijos apimčių pokytis
2020 m. K1, palyginti su 2019 m. K1, proc.



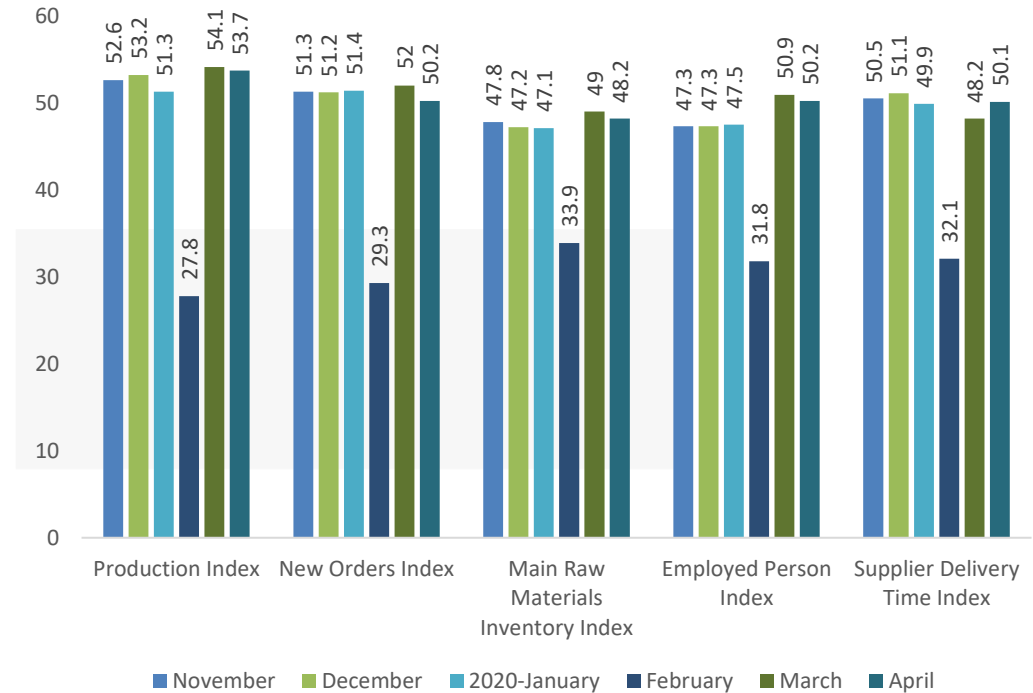
Šaltinis: National Bureau of Statistics of China

Kaip atrodo V formos atsigavimas

Kinija: pramonės PMI indeksas



Kinija: pramonės PMI indekso komponentai

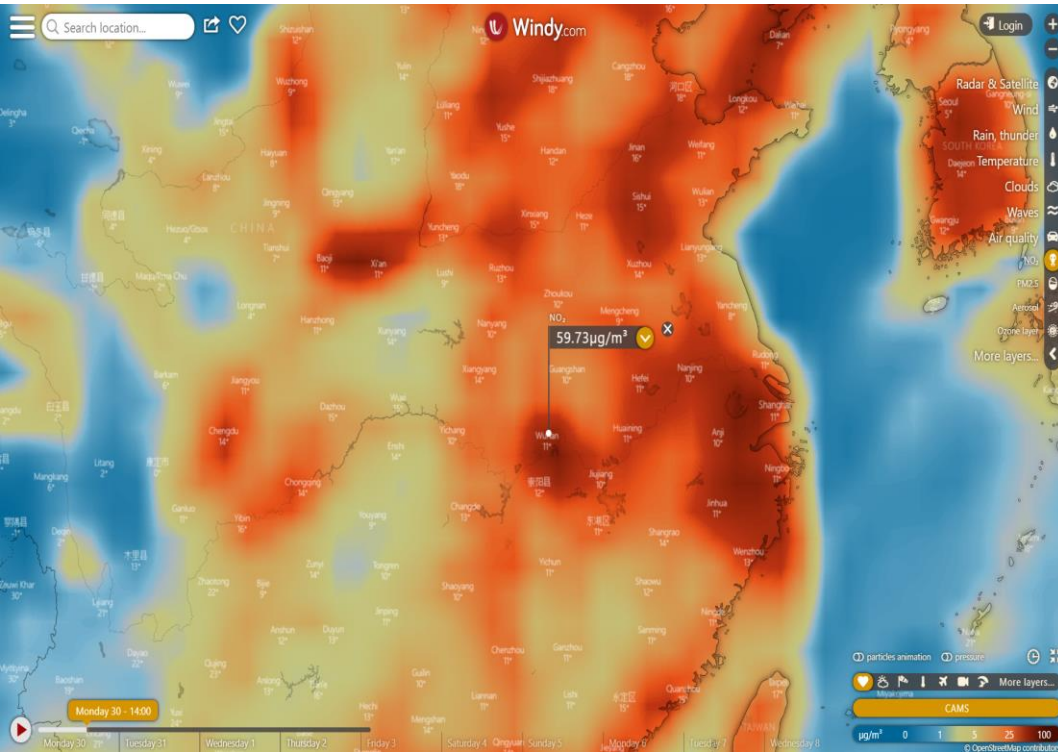


Šaltinis: Kinijos statistikos departamentas

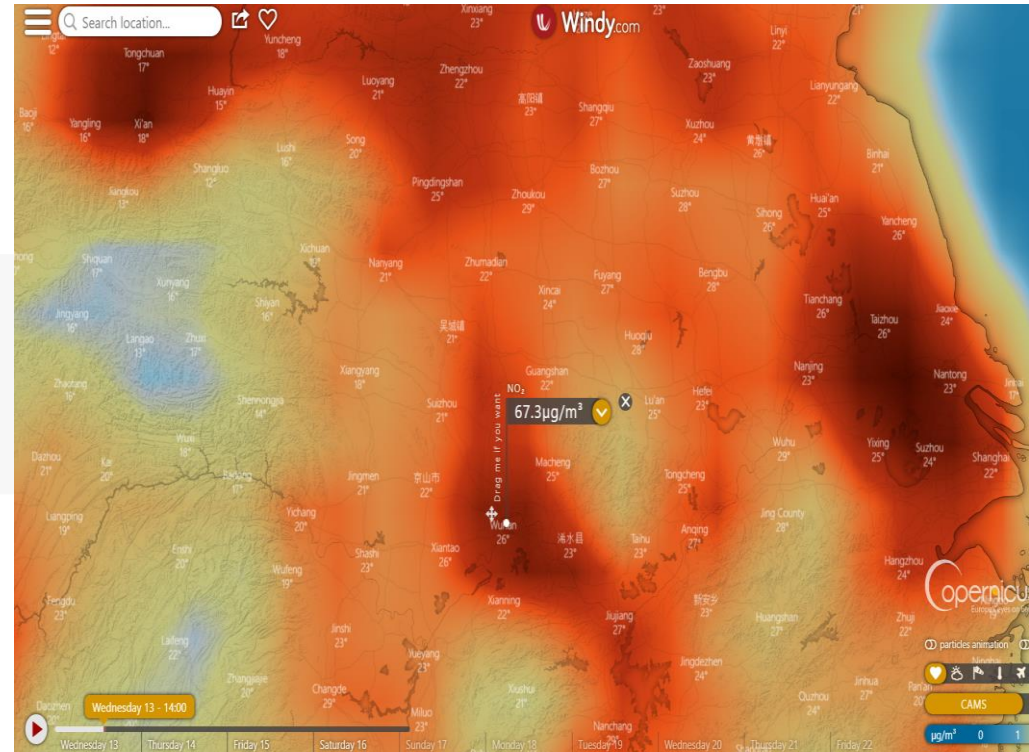


Lyginant su kovo pabaiga, kenksmingų dalelių kiekis virš Kinijos atmosferos stipriai išaugo

Kinija: azoto dioksido kiekis atmosferoje 2020 03 30

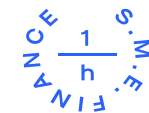


Kinija: azoto dioksido kiekis atmosferoje 2020 05 13



Šaltinis: Copernicus Atmosphere Monitoring; Windy.com

W www.smefinance.lt E info@smefinance.lt

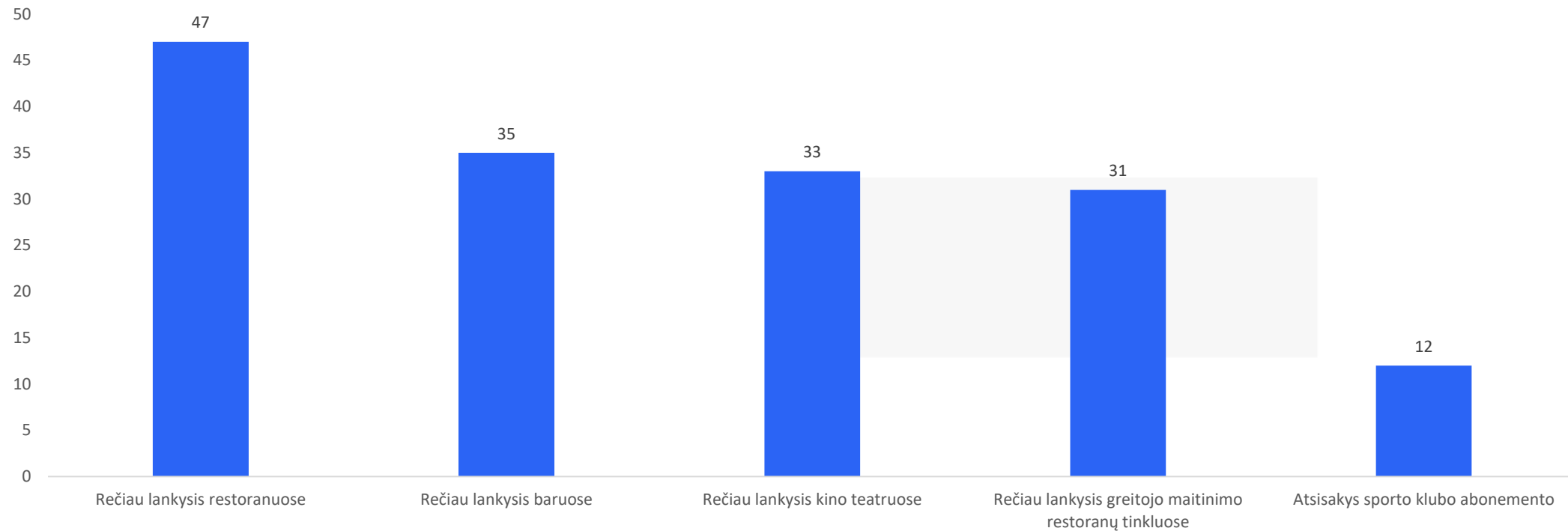


Kinijos vartojimas: akivaizdus atsigavimas po karantino priemonių sušvelninimo

Kinija: mažmeninės prekybos apyvartos pokytis, palyginti su praėjusių metų tuo pačiu laikotarpiu, proc.		
Grain, Oil, Foodstuff	18.2	13.8
Beverages	12.9	6.3
Communication Appliances	12.2	0.1
Traditional Chinese and Western Medicines	8.6	4.3
Tobacco and Liquor	7.1	-9.8
Cultural and Office Appliances	6.5	-0.8
Cosmetics	3.5	-9.4
Automobile	0	-22.6
Retail Sales of Goods	-4.6	-13.1
Furniture	-5.4	-23.1
Building and Decoration Materials	-5.8	-18.9
Retail Sales of the Enterprises (units) excluding automobiles	-8.3	-15.5
Household Appliances and AV Equipment	-8.5	-24.5
Gold, Silver and Jewelry	-12.1	-32.5
Petroleum and Related Products	-14.1	-21.1
Garments, Footwear, Hats, Knitwear	-18.5	-29
Catering Services	-31.1	-41.2

Po koronaviruso epidemijos Kinijos vartotojai ketina rečiau lankytis restoranuose

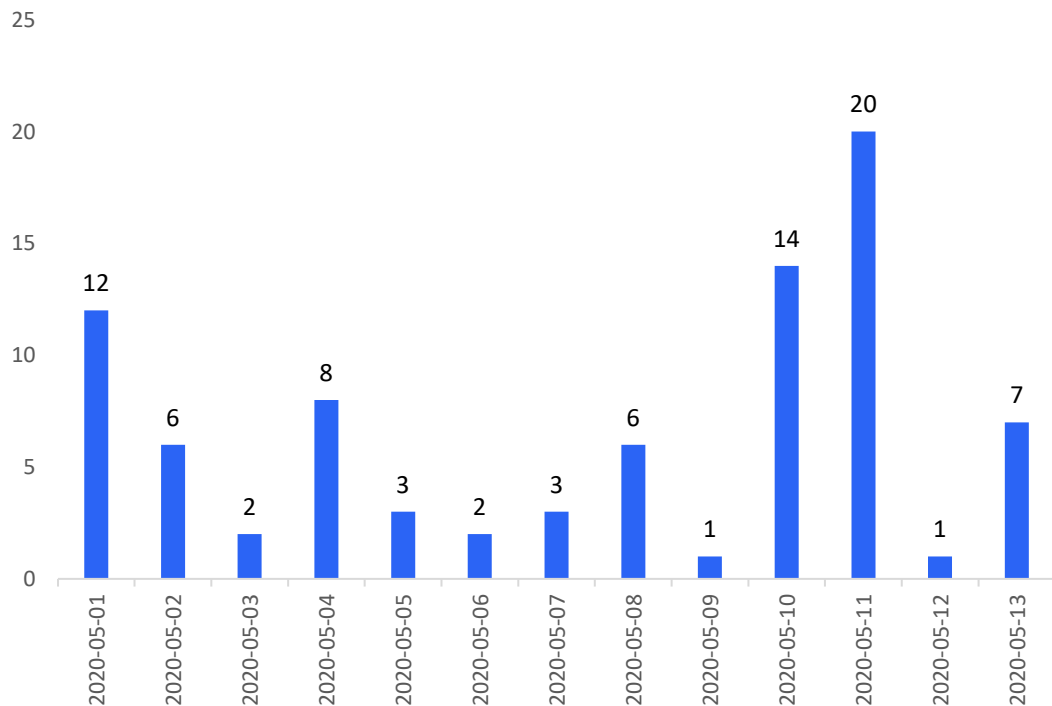
Kinijos vartotojų elgsena po koronaviruso epidemijos pabaigos (proc. nuo visų respondentų)



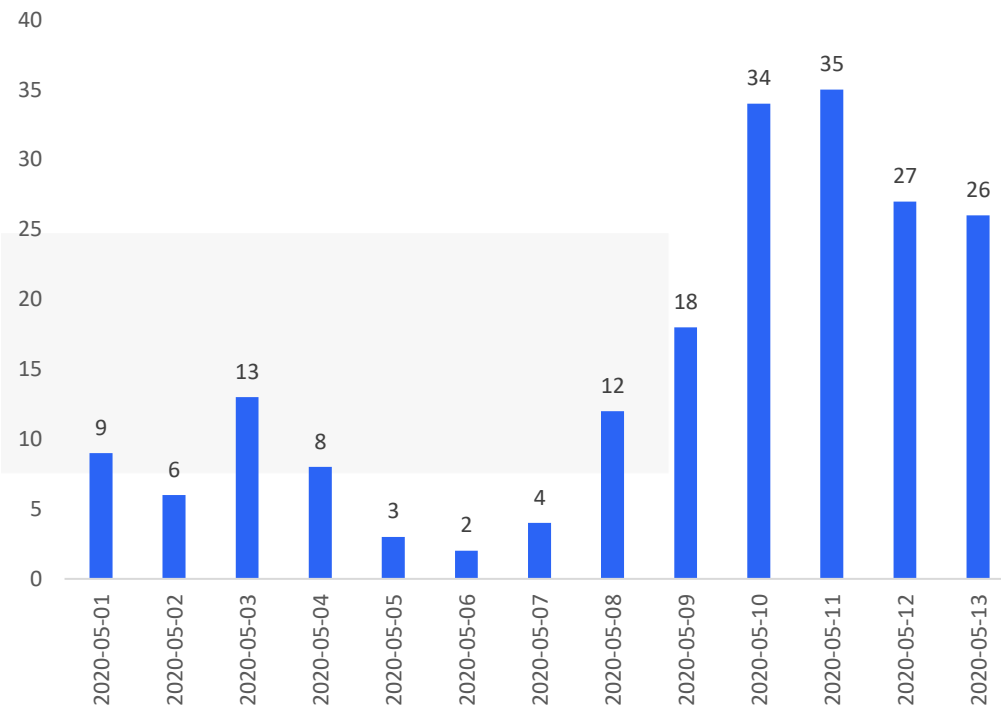
Šaltinis: Emarketer

Karantino švelninimas – būtinas, bet rizikingas dalykas

Kinija: naujų koronaviruso atvejų skaičius, vnt.



Pietų Korėja: naujų koronaviruso atvejų skaičius, vnt.



Šaltinis: Worldometer

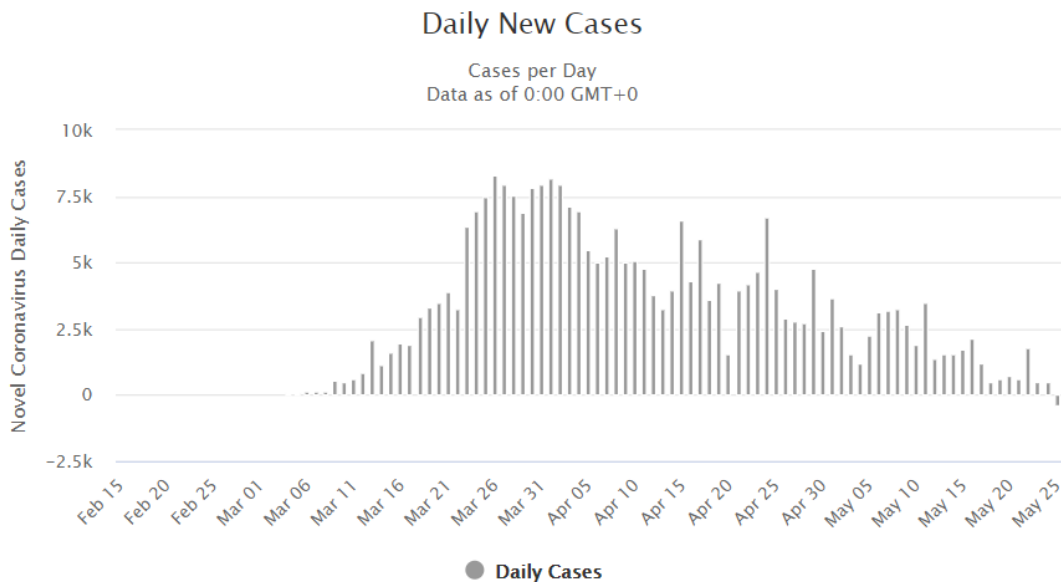


Euro zona

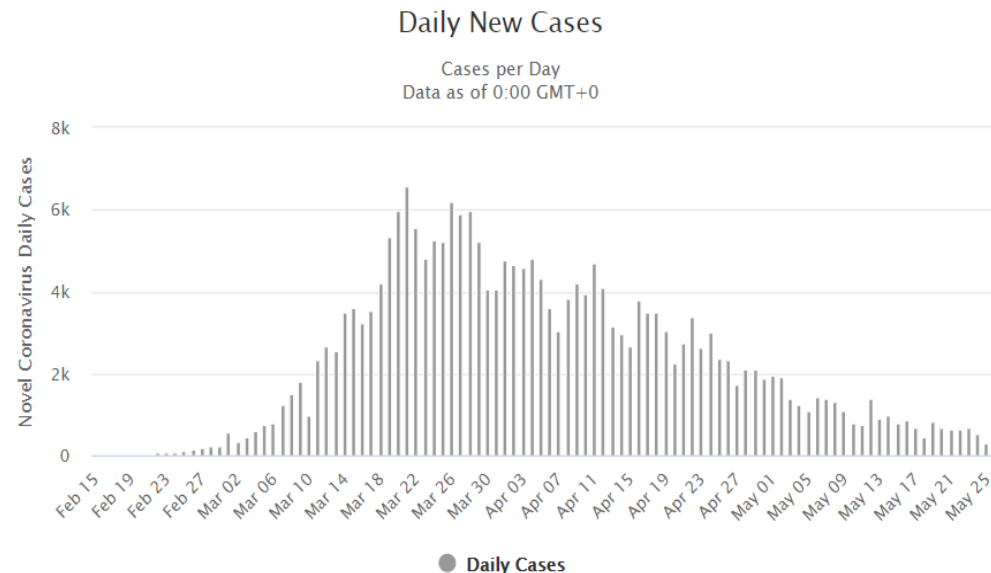


Koronaviruso epidemija Europoje: vis daugiau stabilizavimosi požymių; karantinas švelninamas

Daily New Cases in Spain



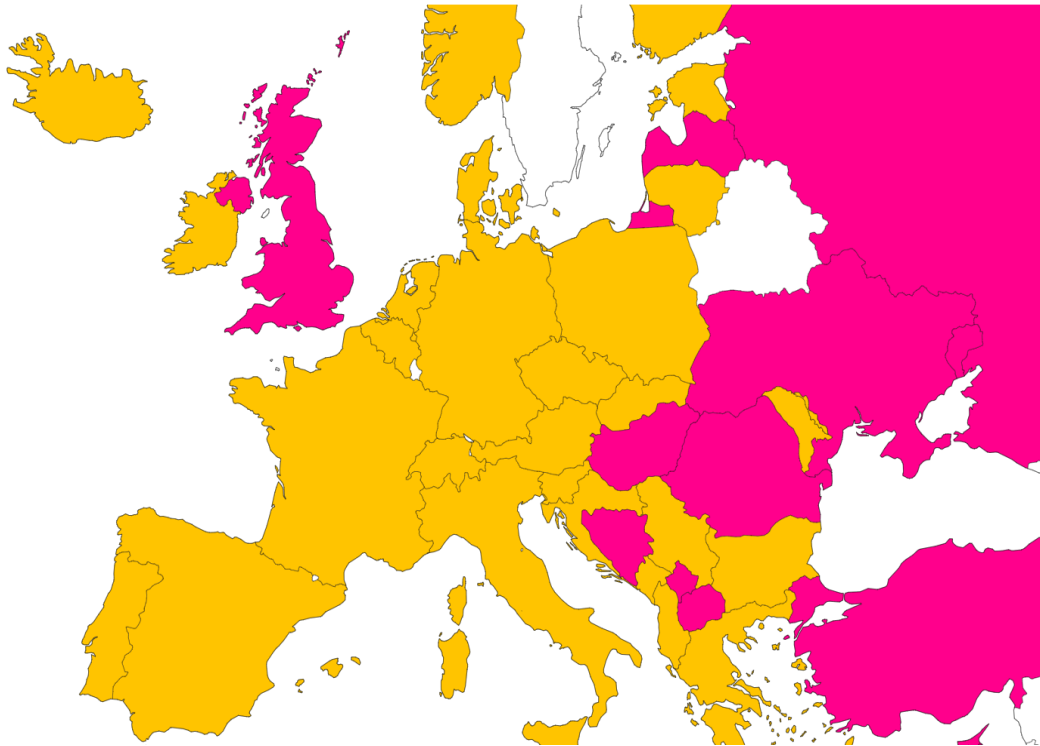
Daily New Cases in Italy



Šaltinis: Worldometers

Koronaviruso epidemija Europoje: vis daugiau stabilizavimosi požymių; kalbama apie karantino švelninimą (IT; ES)

■ Easing ■ Ongoing



Spain

Easing

- State of emergency extended by two weeks through May 23
- Businesses, such as hairdressers, allowed to open by appointment
- Bars and restaurants allowed to serve pre-ordered takeaways
- Children allowed outside, people allowed out for exercise

Italy

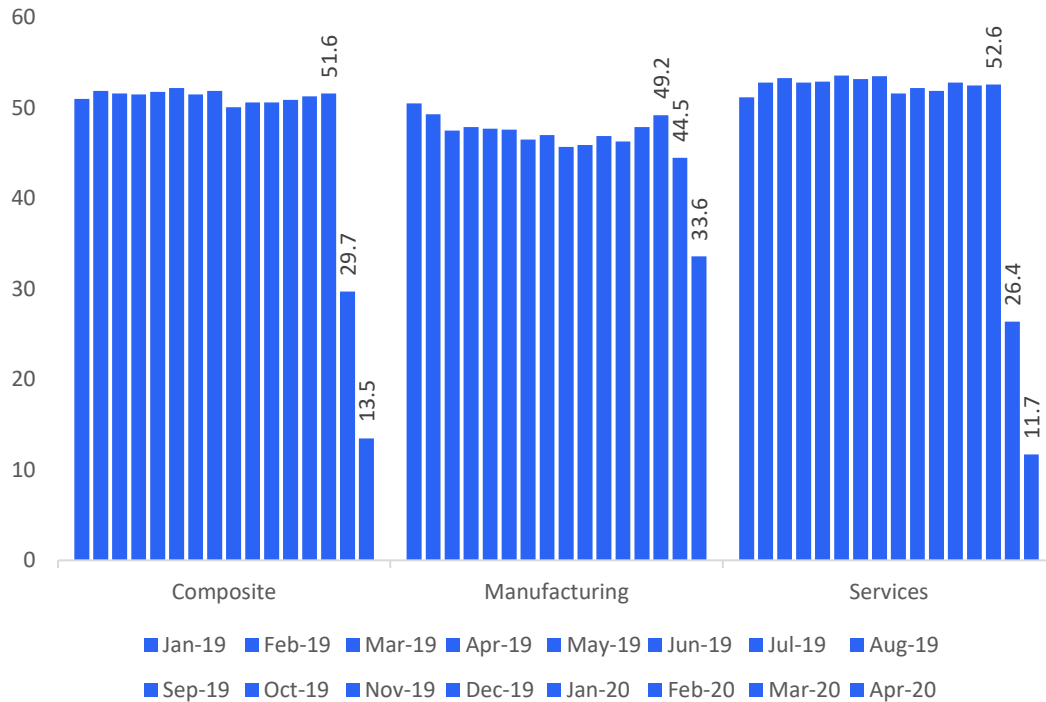
Easing

- Construction and manufacturing industries resumed on May 4
- Retailers and museums to reopen on May 18
- Bars, restaurants, hair salons could reopen June 1
- Schools won't reopen until September

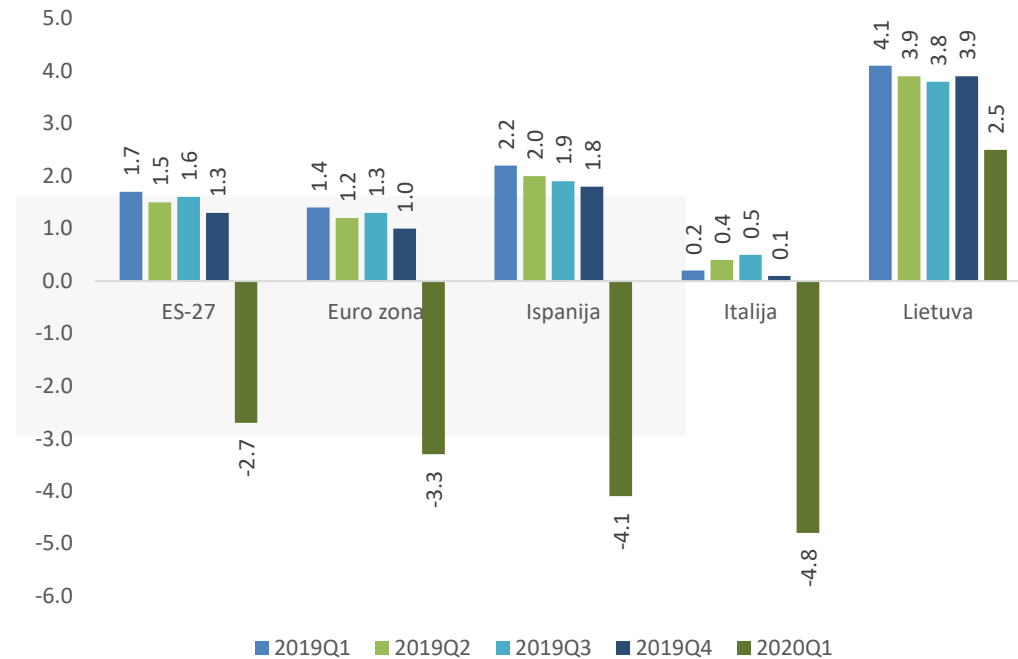
Šaltinis: Bloomberg

ES ekonomika balandį smuko

Euro zonos PMI indeksas



BVP pokytis, palyginti su praėjusiu metų tuo pačiu laikotarpiu, proc.

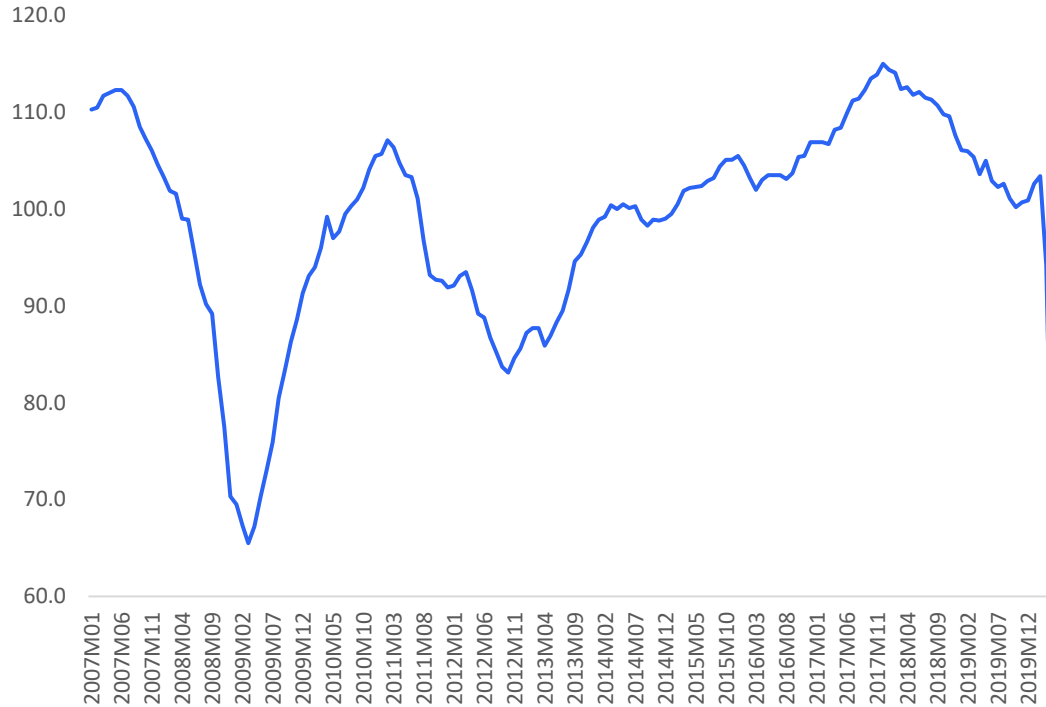


Šaltinis: IHS Markit; Eurostat

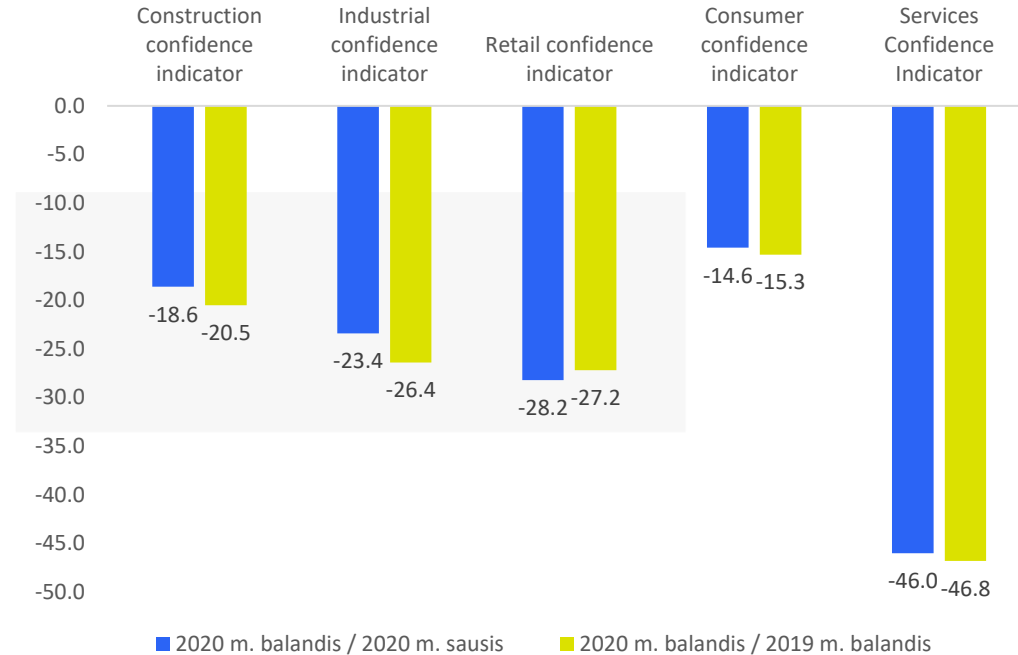


Kokie ES ekonomikos sektoriai labiausiai nukentėjo nuo pandemijos?

Euro zona: ekonominių vertinimų rodiklis



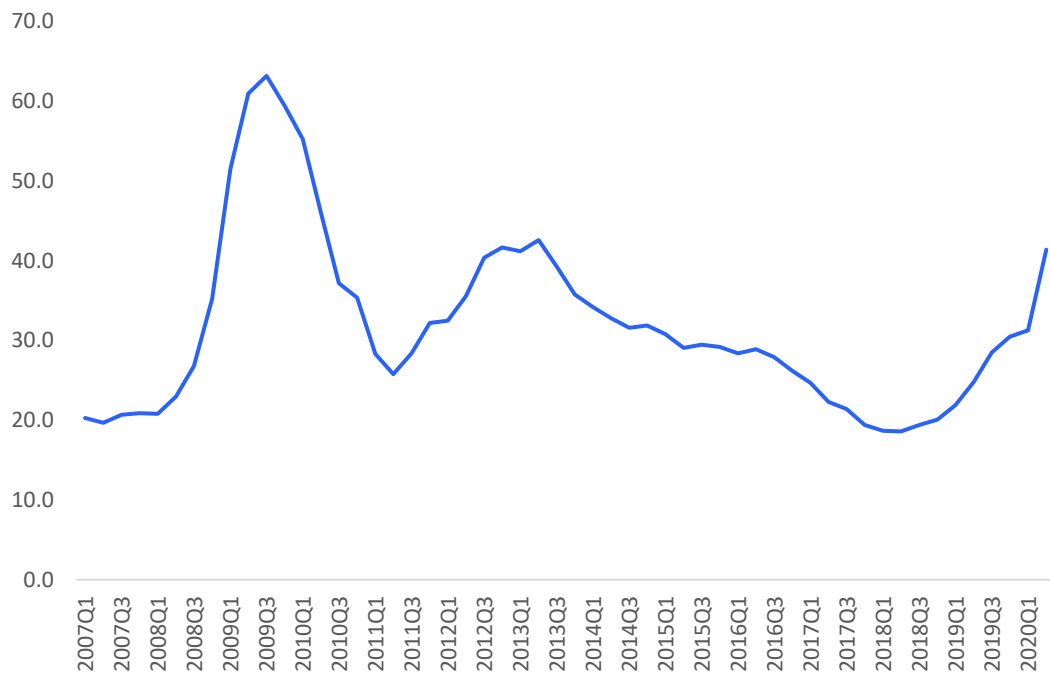
Euro zona: ekonominių vertinimų indekso komponentų pokytis, punktai



Šaltinis: Eurostat

Euro zonos pramonėje – ne tik nuosmukio signalai

Euro zona: faktoriai, ribojantys gamybą – nepakankama paklausa

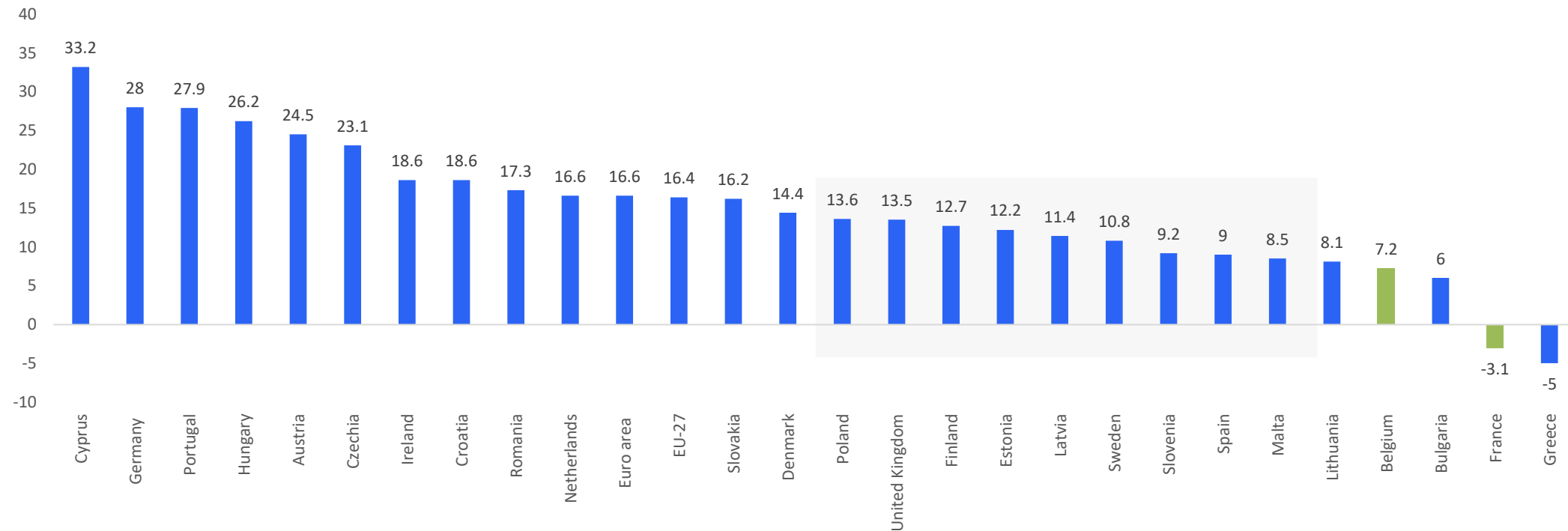


Europos Sąjungos prekių eksporto apimčių pokytis, palyginti su praėjusių metų tuo pačiu laikotarpiu, proc.	2020M01	2020M02	2020M03
ES prekių eksportas - iš viso	0.3	1.0	-10.2
JAV	2.2	6.6	7.6
Jungtinė Karalystė	-10.3	-14.1	-20.5
Kinija	-5.6	-2.2	-6.7
Šveicarija	6.5	1.1	1.1
Rusija	3.7	7.6	1.9
Turkija	25.4	14.3	-1.3
Japonija	-1.6	6.1	-5.7
Norvegija	-2.0	-1.4	-5.4
Pietų Korėja	10.5	24.4	17.4
Kanada	-9.7	10.4	-4.1

Šaltinis: Eurostat

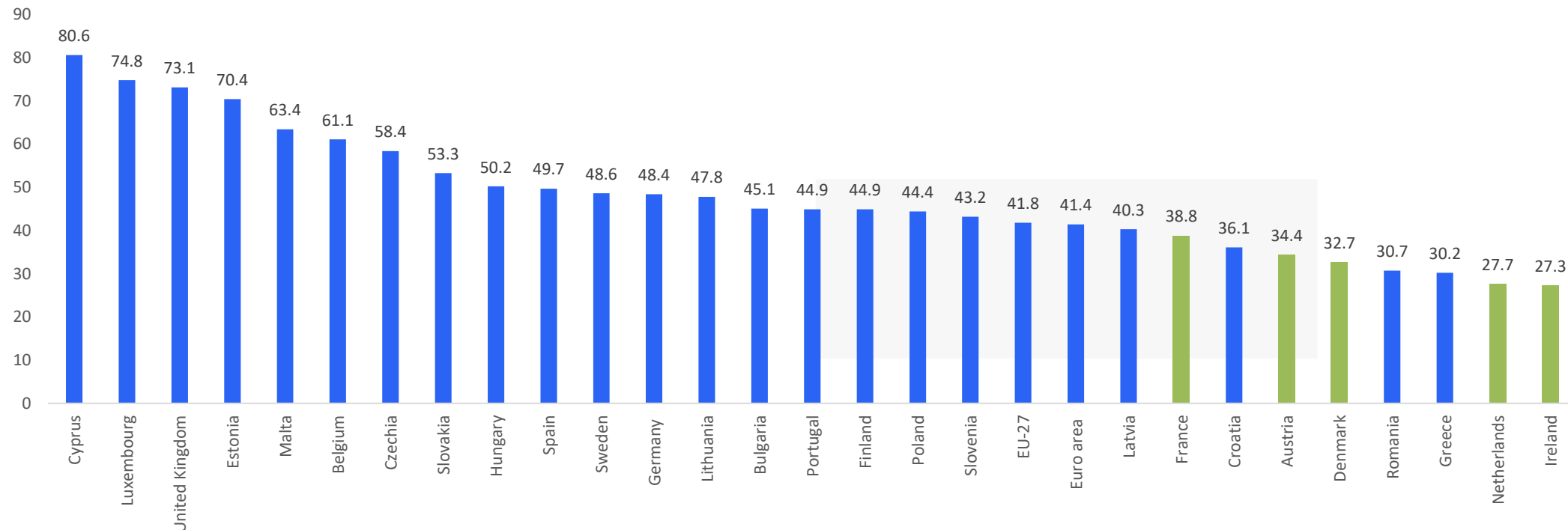
Kur LT pramonei kreipti eksporto srautus?

Faktoriai, ribojantys gamybą: nepakankama paklausa (pokytis 2020 K2 / 2019 K2)



Šaltinis: Eurostat

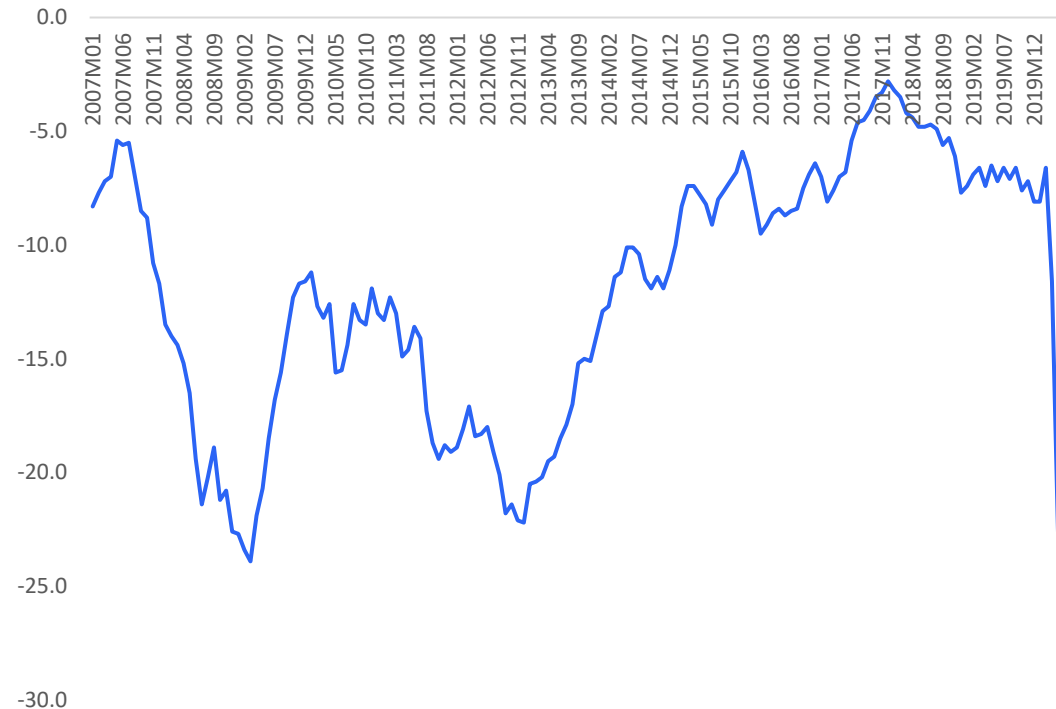
Faktoriai, ribojantys gamybą: nepakankama paklausa (2020 m. K2)



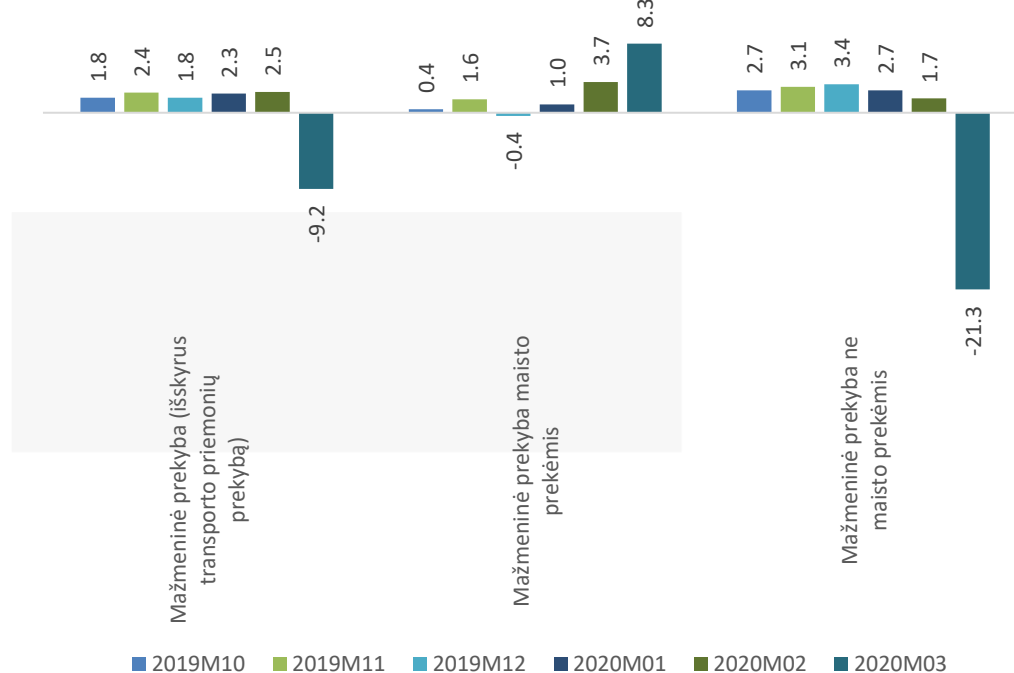
Šaltinis: Eurostat

Prasti vartotojų lūkesčiai stipriai ribos euro zonos vidaus rinkos (o taip pat ir pramonės) atsigavimą

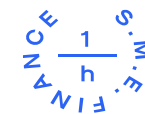
Euro zona: vartotojų pasitikėjimo indeksas



Euro zona: mažmeninės prekybos apyvartos pokytis, palyginti su praėjusių metų tuo pačiu laikotarpiu, proc.

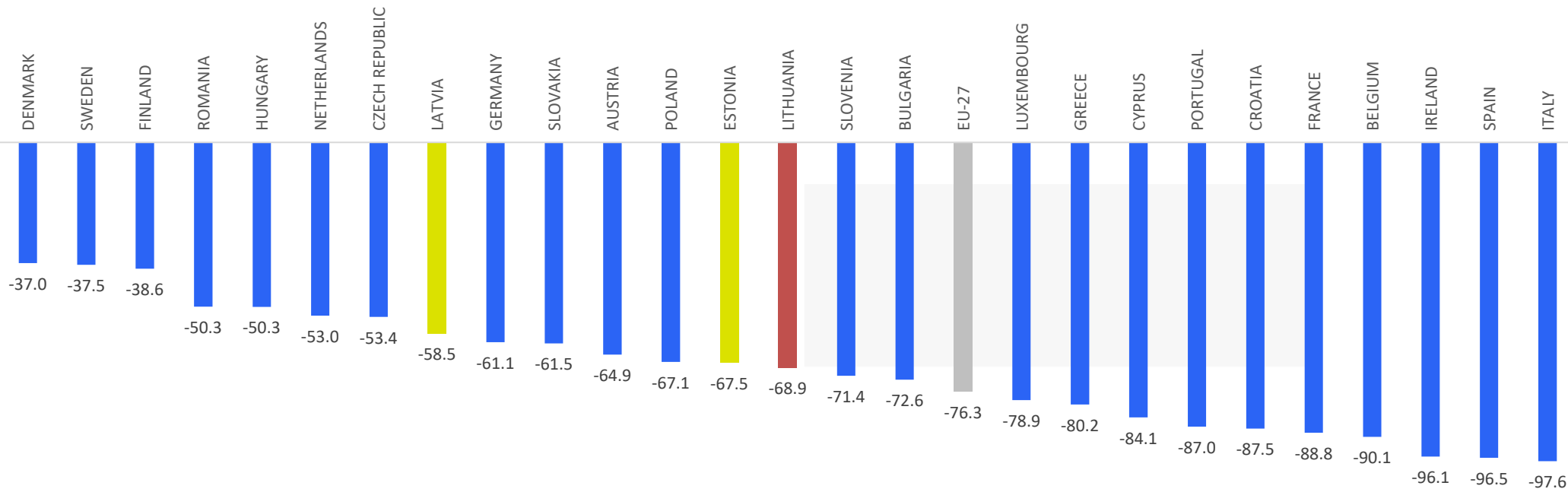


Šaltinis: Eurostat



Naujų automobilių registravimo apimtys Europoje sparčiai krenta – bet statistiką gali pagerinti viešo transporto baimė ir sustabdyta automobilių gamyba

Naujų keleivinių automobilių registracijų pokytis 2020 m. balandį, palyginti su 2019 m. balandžiu, proc.

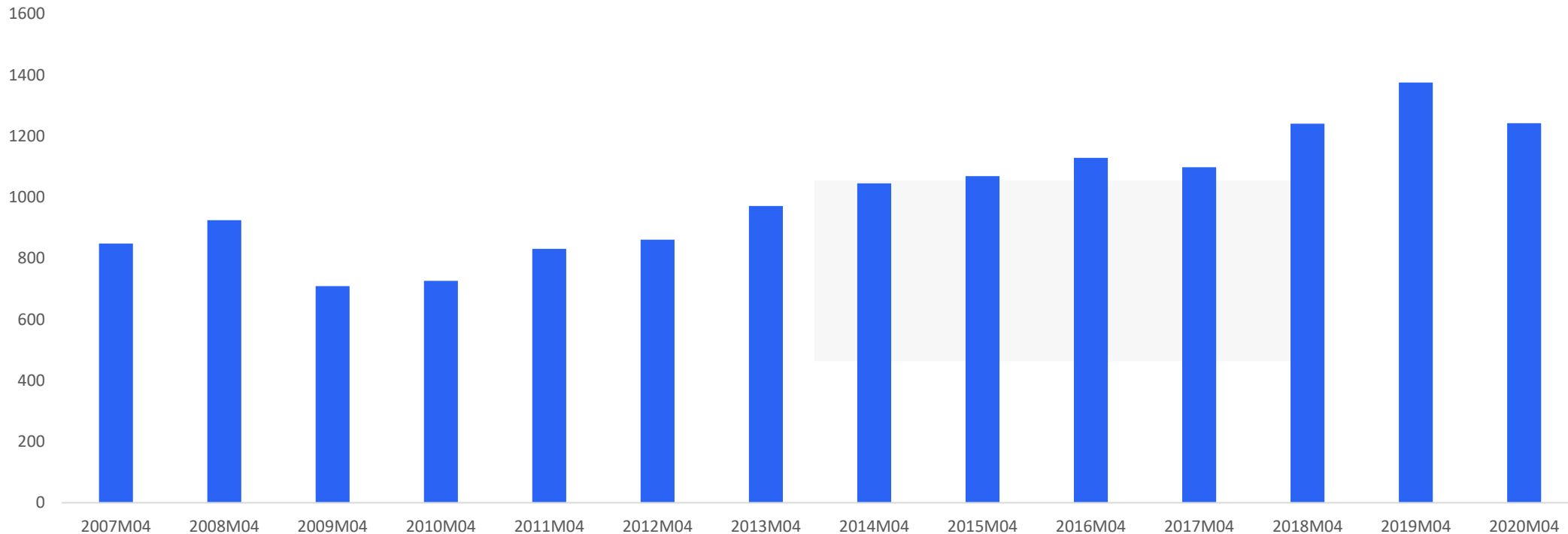


Šaltinis: IHS Markit; Eurostat



Kaip sekasi Lietuvai?

Lietuva: apdirbamosios pramonės produkcijos apimtys, mln. EUR

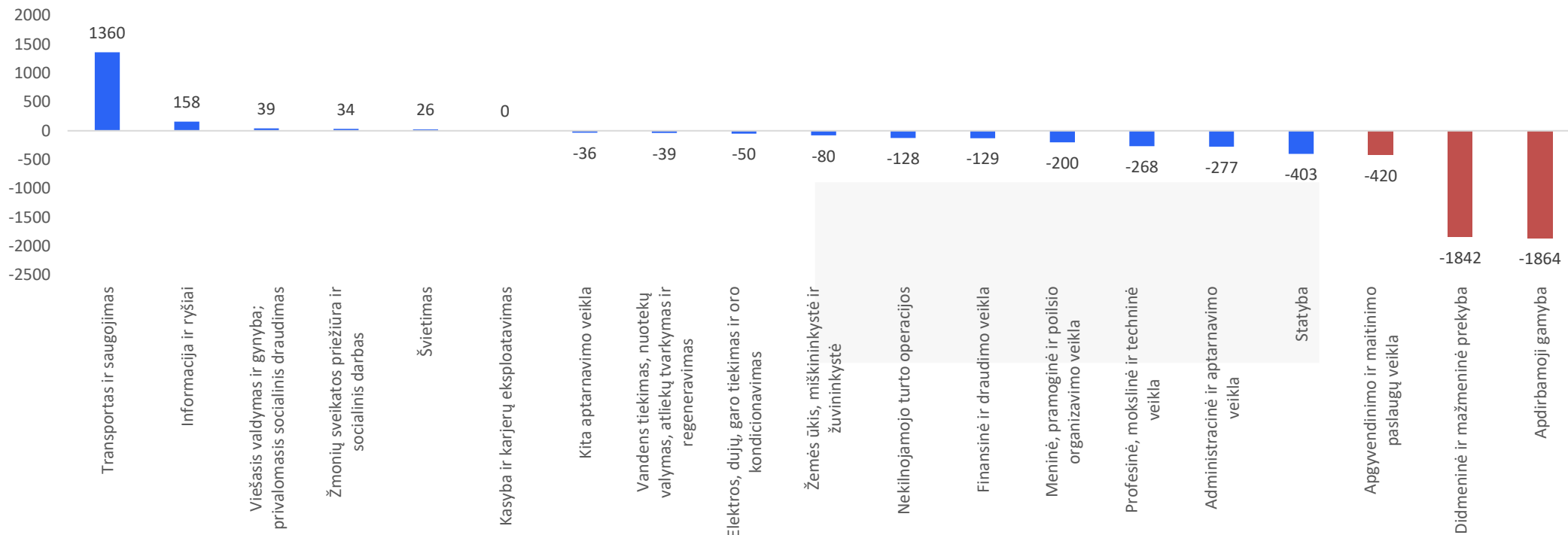


Šaltinis: Lietuvos statistikos departamentas



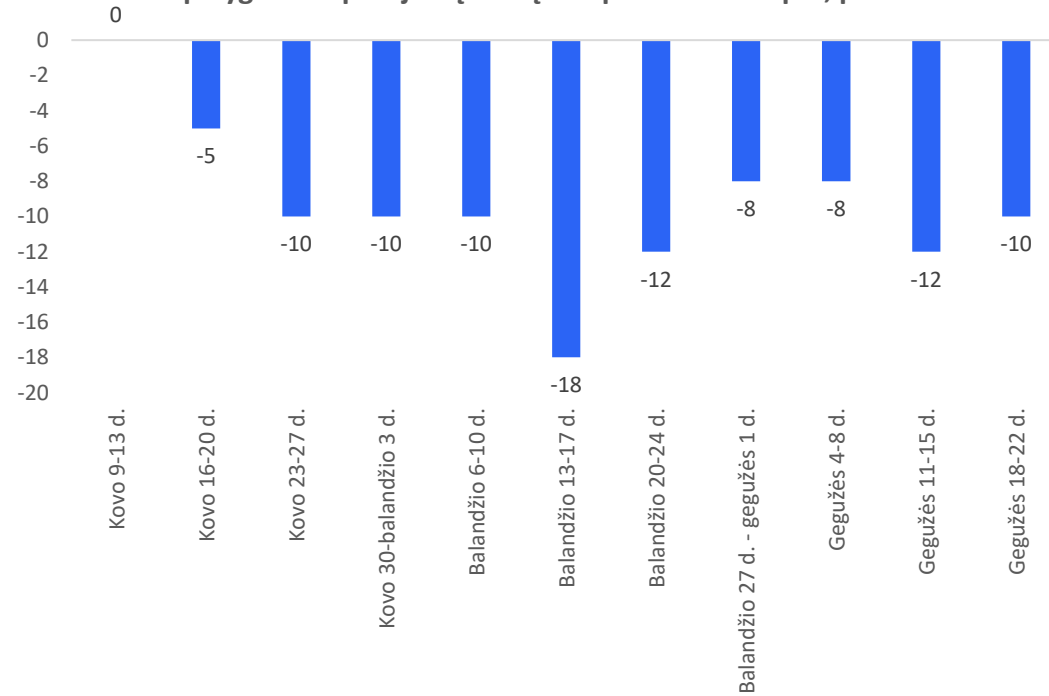
Pirmą ketvirtį daugiausiai naujų darbo vietų sukūrė transportas

Laisvų darbo vietų pokytis 2020 m. K1, palyginti su 2019 m. K1, vnt.

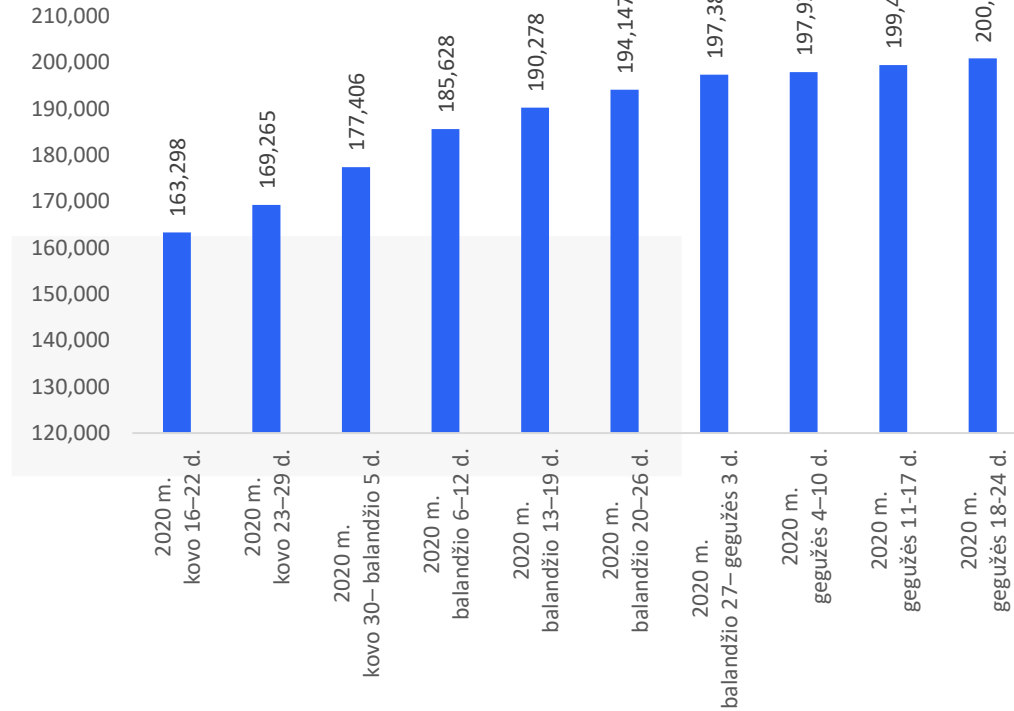


Šaltinis: Lietuvos statistikos departamentas

Pikinio (8-18 val.) elektros energijos suvartojimo pokytis, palyginti su praėjusių metų tuo pačiu laikotarpiu, proc.



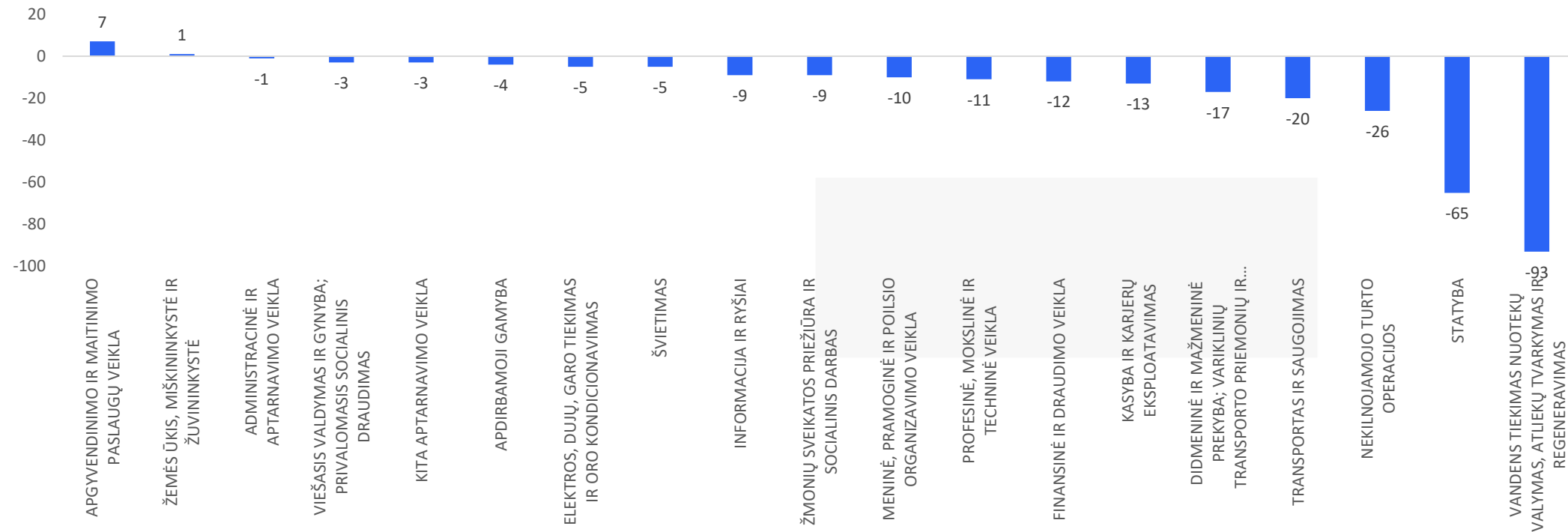
Bedarbių skaičius laikotarpio pabaigoje, asmenys



Šaltinis: Bruegel; Entsoe-E; Lietuvos užimtumo tarnyba

Daugelyje LT ekonomikos sektorių įmonių turto areštų orderių skaičius mažėja

Įmonių turto areštų skaičiaus pokytis 2020 m. balandį, palyginti su 2019 m. balandžiu, vnt.



Šaltinis: Creditreform Lietuva

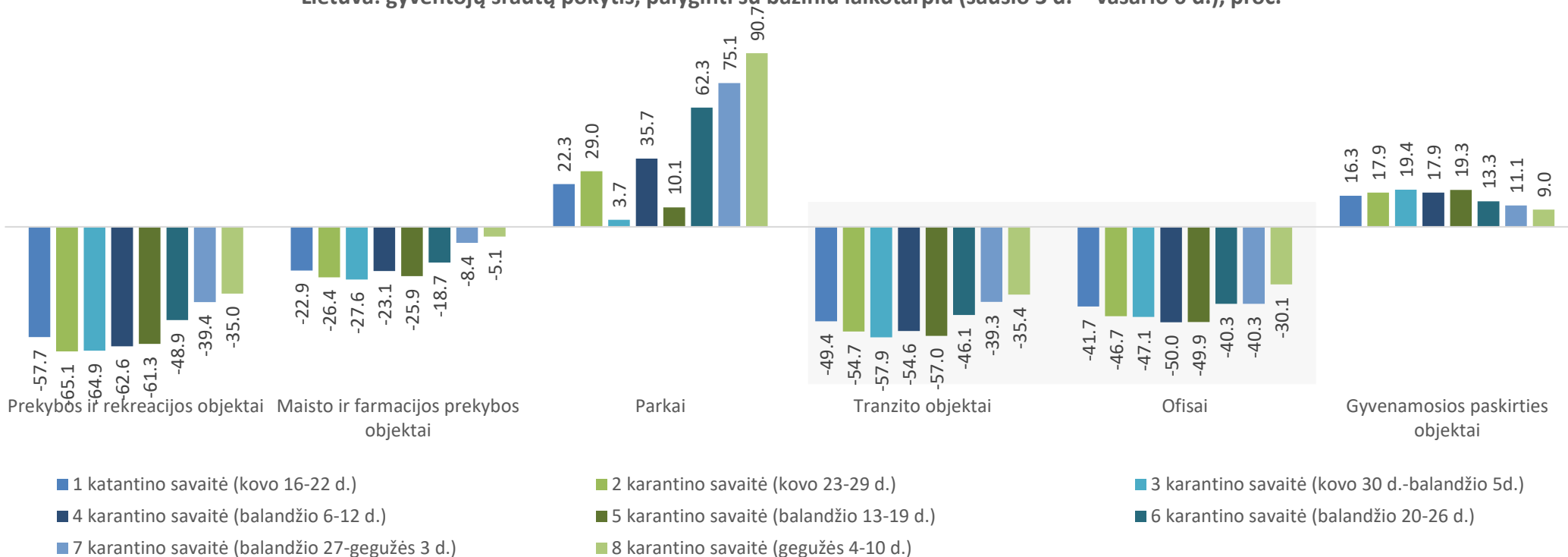
Lietuvos verslas šiai krizei yra pasiruošęs kur kas geriau nei 2008 m.

RODIKLIS	PRIEŠ KRIZĘ/KRIZĖS METU	DABAR
Ne finansų bendrovių nepaskirstytas pelnas - mln. EUR, iš viso	8248	21256
Nepaskirstytas pelnas - pramonė, mln. EUR	1466	5158
Nepaskirstytas pelnas - statyba, mln. EUR	975	1425
Nepaskirstytas pelnas - vidaus prekyba, mln. EUR	2058	4540
Nepaskirstytas pelnas - transportas, mln. EUR	363	1817
Nepaskirstytas pelnas/nuostolis (-) - apgyvendinimo ir maitinimo paslaugos, mln. EUR	-44.8	41.8

Šaltinis: Lietuvos statistikos departamentas

Lietuvos gyventojų mobilumo statistikoje – struktūrinis lūžis

Lietuva: gyventojų srautų pokytis, palyginti su baziniu laikotarpiu (sausio 3 d. – vasario 6 d.), proc.



Šaltinis: Google COVID-19 Community Mobility Reports

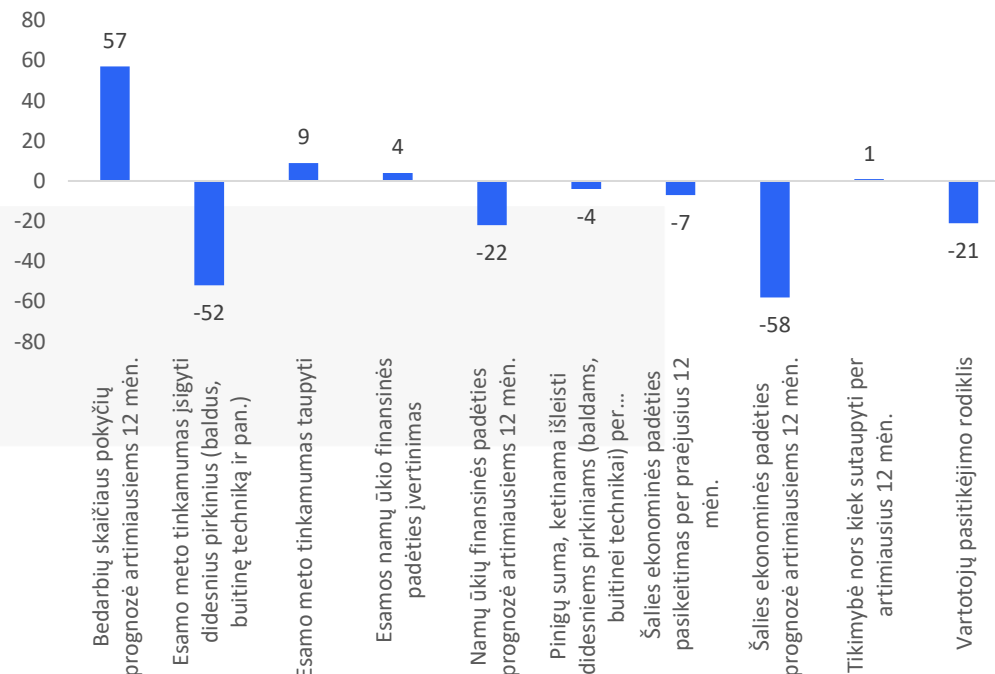
Prasti vartotojų lūkesčiai ribos LT vidaus rinkos atsigavimą

Apyvartos (be PVM) pokyčiai

Palyginamosiomis kainomis, procentais

Ekonominės veiklos rūšys (EVRK 2 red.)	2020 m. kovo mėn., palyginti su		2020 m. sausio-kovo mėn., palyginti su 2019 m. sausio-kovo mėn., pašalinus darbo dienų skaičiaus įtaką
	2020 m. vasario mėn., pašalinus sezono ir darbo dienų skaičiaus įtaką	2019 m. kovo mėn., pašalinus darbo dienų skaičiaus įtaką	
47 skyrius. Mažmeninė prekyba	-10,4	-5,7	1,8
Mažmeninė prekyba, neįskaitant automobilių degalų	-10,3	-4,4	3,3
Maisto prekės, alkoholiniai gėrimai ir tabako gaminiai	2,6	5,5	3,9
Nespecializuotose parduotuvėse	2,9	5,7	3,9
Specializuotose parduotuvėse	-12,0	-1,2	7,9
Ne maisto prekės	-22,1	-14,3	2,6
Specializuotose parduotuvėse			
Tekstilė, drabužiai ir avalynė	-56,0	-52,9	-10,9
Garso ir vaizdo įranga, įrašai, metalo dirbiniai, dažai ir stiklas, elektriniai buitiniai prietaisai, baldai ir apšvietimo įranga	-28,6	-24,2	-1,3
Informacijos ir ryšių technologijų įranga, kultūros ir poilsio prekės, laikrodžiai, juvelyriniai dirbiniai bei kitos naujos prekės	-21,5	-10,9	7,8
Farmacijos, medicinos ir kosmetikos prekės	-2,0	5,6	5,8
Užsakomasis pardavimas paštu arba internetu	9,5	29,8	25,9
Nespecializuotose parduotuvėse	-36,3	-34,2	-13,0
Automobilių degalų mažmeninė prekyba	-10,5	-10,8	-3,4
56 skyrius. Maitinimo ir gėrimų teikimo veikla	-46,5	-44,9	-11,4

Lietuva: vartotojų pasitikėjimo indekso pokytis 2020 m. balandį, palyginti su 2019 m. Balandžio mėn., punktais



Šaltinis: Lietuvos statistikos departamentas

Ačiū už dėmesį

smefinance

Aleksandras Izgorodinas

Ekonomistas
UAB SME Finance

T: +370 698 74451

E: aleksandras.izgorodinas@smefinance.lt

www.smefinance.lt

